

36 x U2164 C20

5P
5N
12P
12N

Ø1.82


K125 - K117

K110 - K102

68

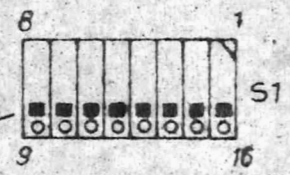
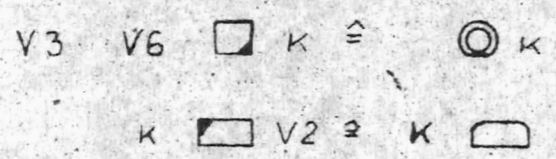
K098 - K091

K081 - K073



Bei Verwendung von 62 poligen direkten Steckverbindern auf Position X17 und X18 bleiben die Steckpunkte 32 frei.

F Schaltskreis auf Fassung



Schallschieber in Stellung EIN

Hinweis zur Bestückung von D43:

E1 nur bei Einsatz von Schaltkreis Typ 8284A bestücken 8284

OV OV OV OV OV 5P 5P 5P 12P OV 12N OV OV 5N

				Halbzeug Werkstoff		zul. Abw. für Maße ohne Toleranzang.	
				3. Iteration			
0a	93EC00078	12.1.83	Kaupt	Benennung		Maßstab	Bl.-Anz.-Bl.Nr.
0c	93EC00077	7.12.88	Power	401.2 Belegungsplan		1:1	
0b	93EC00047	8/88	↑	Systemplatte EC 1834		Masse	
0a	93EC00034	5.4.88	↓	Zeichnungs-Nr.			
0	93EC00022	27.7.88	↓	113.120030.0 / 09			
AZ	Mitteilung	Datum	Name	Ers. für		Ers. durch	
Bearb.	Datum	Name					
Konstr.	21.1.88	Power					
Technol.	27.7.88	Bickel					
Stand.							